






Survey: Job Hunting






Respondents: 339

Date of survey conducted: 20.06.2009

Job Hunting

Wie ist Ihre derzeitige Beschäftigungssituation?		Response Percent	Response Total
Angestellt, aber auf der Suche nach einer neuen Stelle		44.5%	151
Angestellt, möchte aber derzeit meine Stelle nicht wechseln		12.1%	41
Arbeitslos und auf der Suche nach einer neuen Stelle		43.4%	147

Total # of respondents **339**. Statistics based on **339** respondents; **0** filtered; **0** skipped.

Wie lange suchen Sie schon nach einer neuen Stelle?		Response Percent	Response Total
weniger als 1 Monat		22.6%	67
Zwischen 1 – 3 Monate		34.5%	102
Zwischen 4 – 7 Monaten		21.6%	64
Zwischen 8 – 12 Monate		4.7%	14
Über 1 Jahr		16.6%	49

Total # of respondents **339**. Statistics based on **296** respondents; **0** filtered; **43** skipped.

Ist es derzeit, bedingt durch die Wirtschaftskrise, schwieriger eine neue Stelle zu finden?		Response Percent	Response Total
Ja		85.1%	246
Nein		14.9%	43



Total # of respondents **339**. Statistics based on **289** respondents; **0** filtered; **50** skipped.

Wie wichtig sind für Sie die folgenden Methoden zur Stellensuche (bewerten Sie auf einer Skala von 1 bis 5, wobei 1 die geringste Bedeutung hat) :

	1	2	3	4	5	Response Total
Spezielle Online-Stellenbörsen für Branchen und Berufe	16.4% (48)	12.6% (37)	12.3% (36)	17.1% (50)	41.6% (122)	293
Allgemeine Online - Stellenbörsen	12.2% (35)	13.2% (38)	19.8% (57)	20.8% (60)	34% (98)	288
Stellenvermittlung durch Personalagenturen	14.9% (43)	19.1% (55)	21.9% (63)	22.6% (65)	21.5% (62)	288
Online Networking-Seiten	18.1% (50)	22% (61)	23.1% (64)	18.8% (52)	18.1% (50)	277
Direkte Firmenkontakte	21% (61)	16.6% (48)	14.8% (43)	16.9% (49)	30.7% (89)	290






Total # of respondents 339. Statistics based on 298 respondents; 0 filtered; 41 skipped.

Sind Sie bei Ihrer Stellensuche bedingt durch die Wirtschaftskrise weniger wählerisch?






	Response Percent	Response Total
Ja 	55.4%	165
Nein 	44.6%	133

Total # of respondents 339. Statistics based on 298 respondents; 0 filtered; 41 skipped.

Gehören dazu:

	Response Percent	Response Total
Niedrigere Gehaltserwartungen 	70.4%	114
Reduzierter Umfang an Verantwortung 	37.7%	61
Ausweichen auf andere Tätigkeitsfelder 	53.1%	86
andere Vertragsformen (z.B. projektbezogen) 	46.3%	75
Sonstiges 	7.4%	12

Total # of respondents 339. Statistics based on 162 respondents; 0 filtered; 177 skipped.

Welche Schritte unternehmen Sie zur Verbesserung Ihrer Chancen:		Response Percent	Response Total
Besuch von IT-Kursen		39.3%	117
Verfolgung neuester Entwicklungen des IT-Marktes		56%	167
Fortbildung im Unternehmen		34.6%	103
Voluntariate		8.1%	24
Sonstiges		22.1%	66
Total # of respondents 339 . Statistics based on 298 respondents; 0 filtered; 41 skipped.			